


Resultados 9M 2016

10 de noviembre de 2016



Un periodo marcado por un crecimiento subyacente sólido y por el repunte de la recuperación en España

	9M. 2016	%
INGRESOS	20.964	1,8
PRIMAS	17.109	-1,3
BENEFICIO ATRIBUIBLE	572	-3,3
RATIO COMBINADO NO VIDA	97,2	-1,5 p.p.

El rigor técnico se traduce en una menor siniestralidad (69,2%) y en mejora ratio de gastos (28%)

Claves de los resultados de los nueve primeros meses

El impulso de la recuperación en España continúa favoreciendo las primas de No Vida en las principales líneas de negocio, mitigando los efectos de los movimientos de divisa en los mercados más importantes. El ratio combinado mejora 3,6 puntos en España, hasta el 93,4%, gracias a una eficiente gestión técnica.

Evolución estable del negocio de Vida, a pesar del complicado entorno de mercado, gracias a la fortaleza de la red agencial MAPFRE en España, el crecimiento de la producción en Malta y el buen desempeño del negocio de Vida-Riesgo en Brasil

Gestión activa del entorno de tipos bajos: fuerte caída de los gastos financieros, gracias a la sustitución de la deuda financiera a un coste menor, y mayores plusvalías realizadas con tipos de interés cerca de mínimos históricos

El ahorro gestionado ha crecido significativamente, impulsado por el negocio de Vida adquirido por BANKINTER VIDA en Portugal, la evolución positiva del negocio de fondos de inversión y la apreciación del real brasileño

CUENTA DE RESULTADOS



BALANCE

	9M. 2016	%*
AHORRO GESTIONADO	38.718	+6,0
FONDOS PROPIOS	9.158	+6,8

Millones de euros. Cifras consolidadas.

* Porcentaje calculado respecto al 31 de diciembre de 2015

Áreas Regionales y Unidades de Negocio

Primas y aportación agregada al grupo

% sobre primas totales*

29,2%

IBERIA



17,9%

BRASIL



11,9%

NORTEAMÉRICA



10,3%

EMEA



7,7%

LATAM SUR



5,4%

LATAM NORTE



0,5%

APAC



TOTAL ÁREAS REGIONALES



MAPFRE RE



AJUSTES DE CONSOLIDACIÓN



TOTAL

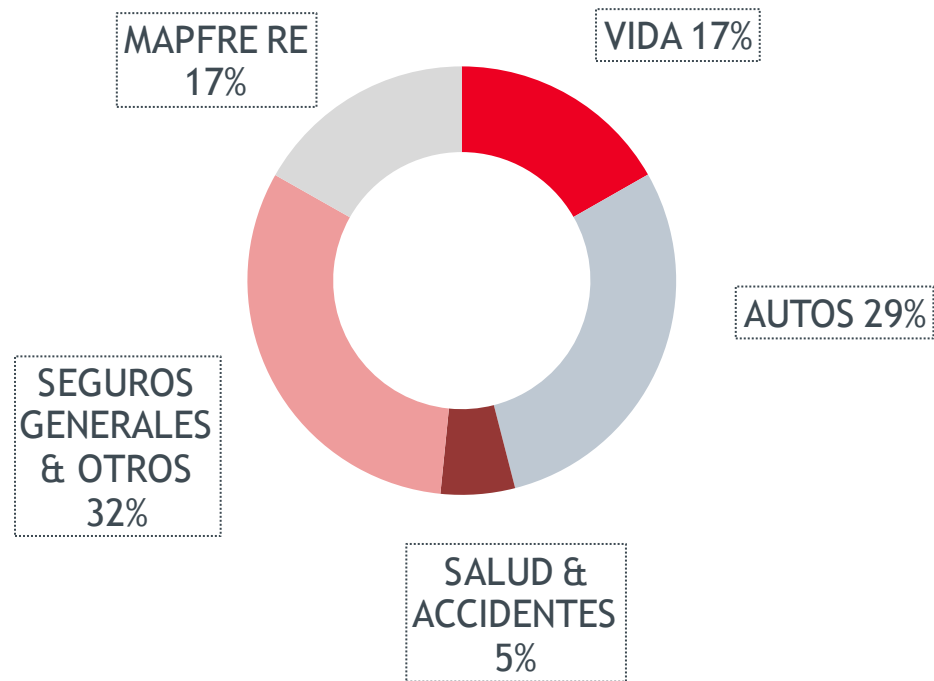


■ 9M 2015 ■ 9M 2016

Millones de euros

*Primas brutas emitidas, excluyendo ajustes de consolidación

Desglose de primas por línea de negocio*



*Primas emitidas y aceptadas brutas

Datos a 30 de septiembre de 2016

IBERIA

TOTAL PRIMAS: 5.410 millones de euros, un 29% del total del Grupo

PRIMAS	9M.2016	%
ESPAÑA	5.280	+7,1
PORTUGAL	130	-15,3

Claves:

- Continúa la recuperación en las principales líneas de negocio, impulsada por un crecimiento del 11,1 en Empresas, del 7,8% en Salud y del 2,5% en Automóviles; mejoraron los ratios combinados de todos los ramos relevantes
- Vida: Repunte de las ventas en la red agencial. Contabilización negocio Vida y pensiones de Barclays en Portugal junto con Bankinter

Notable crecimiento de MAPFRE AM en fondos de inversión (+10,5%)

LATAM

PRIMAS	9M.2016	%
BRASIL	3.324	-10,4
LATAM SUR	1.434	-21,3
LATAM NORTE	1.007	-32,7

Claves:


- Crecimiento de las primas en moneda local en **Perú (+11%) Argentina (+43%), Colombia (+2,2%) y Chile (+1,5%)**
- **Brasil:** mantenimiento rentabilidad (+0,1% en moneda local) a pesar de contexto de acusada contracción de economía brasileña. (Primas en moneda local: -3,2%)

INTERNACIONAL

PRIMAS	9M.2016	%
NORTEAMÉRICA	2.216	+5,4
EMEA	1.925	+43,7
APAC	101	+15,5

- El volumen de primas crece un 7% en **EE.UU.**, un 28% en **Turquía**, y un 32% en **Malta**
- **MAPFRE USA** retorna a **beneficios de 46 millones** (frente a pérdidas de 50 millones el año pasado)
- Consolidación de negocio directo en **Italia y Alemania** aporta 379 millones más en primas

El dividendo a cuenta se mantiene en **6 céntimos de euro por acción**, gracias a la fuerte posición de capital de MAPFRE



Dividendo a
cuenta del
ejercicio 2016

- El Consejo de Administración ha aprobado un dividendo activo a cuenta de los resultados del ejercicio 2016 de 6 céntimos de euro por acción
- El dividendo total a pagar en el año se eleva a 13 céntimos de euro por acción, lo que supondrá **un desembolso total de 400 millones de euros**

GRACIAS

